

WF_K04.ai

W110xH180(50+130)mm



ワイヤーラティス用柱

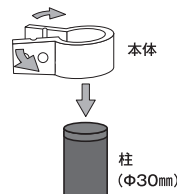
ワイヤーラティス用柱

GWJ

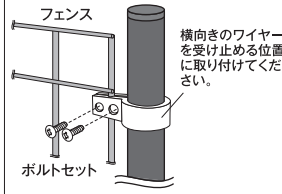
材質：ナイロン

入数 本体：4個 ボルトセット：8組

当社別売のワイヤーフェンス、およびワイヤーラティス用柱をご使用ください。

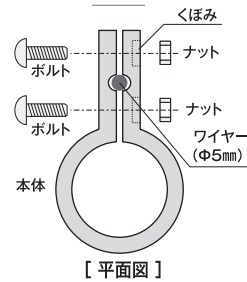


① 柱に取付パーツを必要数通します。



② フェンス枠を取付パーツに挟み込みボルトセットで固定させます。

横向きのワイヤーを受け止める位置に取り付けてください。



[平面図]

ボルトセットを取り付ける際、本体の「くぼみ」にナットを入れボルトを取り付けてください。

おすすめのフェンスシリーズ

ワイヤートレリスラティスシリーズ

クライミングフェンスシリーズ

フェンスに関する情報が満載!

詳しくはWEBへ!



goodfence.net

△ご注意 ●本商品はワイヤーフェンスの取り付けを目的とした商品です。それ以外の用途はご遠慮ください。●フェンスを取り付ける際、安全のため2人以上で作業を行ってください。●運動具やお子様の遊具等、目的以外の使用や改造はしないでください。破損や事故の原因になります。●風の強い場所、高い所で使用しないでください。強風時に倒れたり、落下すると危険です。●火気の近くや高温になる場所では使用しないでください。熱の影響により、商品の变形や火災の原因になります。●組立の際は手や指を挟まないよう、十分ご注意ください。●安全のため、定期的にボルトにゆるみがないか確認してご使用ください。●紫外線の影響により、本体が変色する場合があります。●部品の形状等、予告なく変更される場合があります。ご了承ください。

TAKASHO

株式会社タカシヨ

和歌山県海南市南赤坂20-1



MADE IN CHINA

WF-K04

