

【品番】 **TSS-06/07/08** 【品名】 **モダントレリス 木立 S/M/L**

この度は、弊社の商品をご購入いただきまして誠にありがとうございます。

本商品のご使用前に、この説明書をよくお読みいただき、正しくお使いください。

また、お読みになった後はいつでもご覧になれるよう、大切に保管してください。

安全上のご注意 必ずお守りください

人への危害、財産への損害を防止するため、必ずお守りいただくことを説明しています。

誤った使い方をしたときに生じる危害や損害の程度を区分して、説明しています。


警告 「死亡や重傷を負うおそれがある内容」です。

注意 「軽傷を負うことや、財産の損害が発生するおそれがある内容」です。

お守りいただく内容を次の図記号で説明しています。

禁止 してはいけない内容です。

強制 実行しなければならない内容です。



S
(TSS-06)

M
(TSS-07)

L
(TSS-08)

警告 死亡、重傷などのおそれあり

禁止 ● 運動具やお子様の遊具等、目的以外の使用や改造はしないでください。 ● ぶらさがったり、よりかかったり、のぼったりしないでください。特にお子様が遊ばないように注意してください。

強制 ● 転倒すると大変危険です。安定した場所に設置し、転倒防止処理をしてから使用してください。

注意 けが、事故などのおそれあり

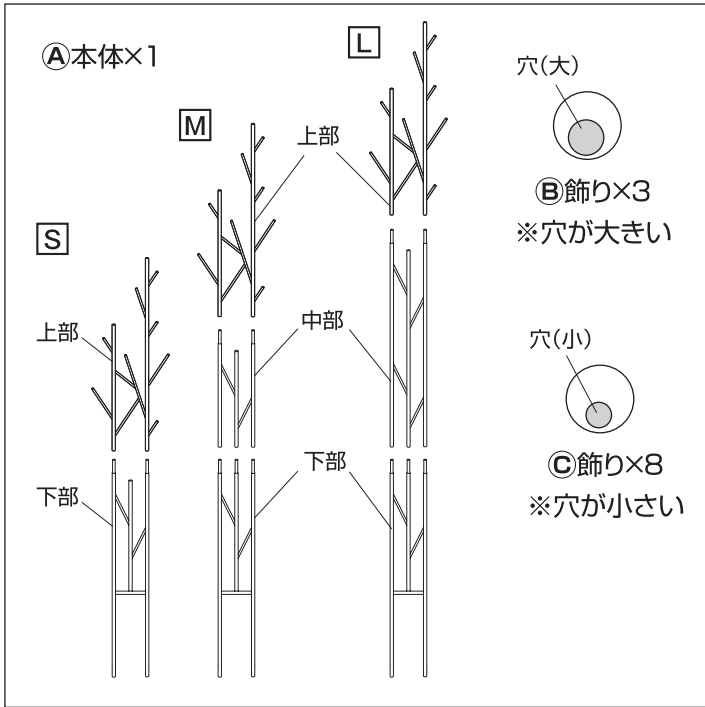
禁止 ● 以下のような場所で使用しないでください。破損や事故の原因となります。
 ・危険な場所や通行の妨げになる場所、強い振動、衝撃のある場所
 ・傾斜や段差のある不安定な場所
 ・風の強い場所、高い場所…強風時に倒れたり、落下すると危険です。
 ・火気の近くや高温になる場所…熱の影響により、商品の变形や火災の原因になります。

● すき間に手や指を入れないでください。
 ● 引きずったり、荷重がかかった状態で移動しないでください。地面にキズがついたり、破損や事故の原因になります。
 ● 無理な荷重をかけないでください。
 ● フレームに植物やイルミネーション以外の物を吊り下げないでください。

強制 ● 平地で組み立ててください。
 ● 組み立ての際は、手や指を挟まないよう十分ご注意ください。
 ● 組み立て完了後、接続部がしっかり差し込まれているか確認してください。
 ● 組み立て完了後、ゴミや汚れを取り除いてください。
 ● 商品が破損した場合は、使用を中止してください。破損したまま使用していると事故の原因となります。

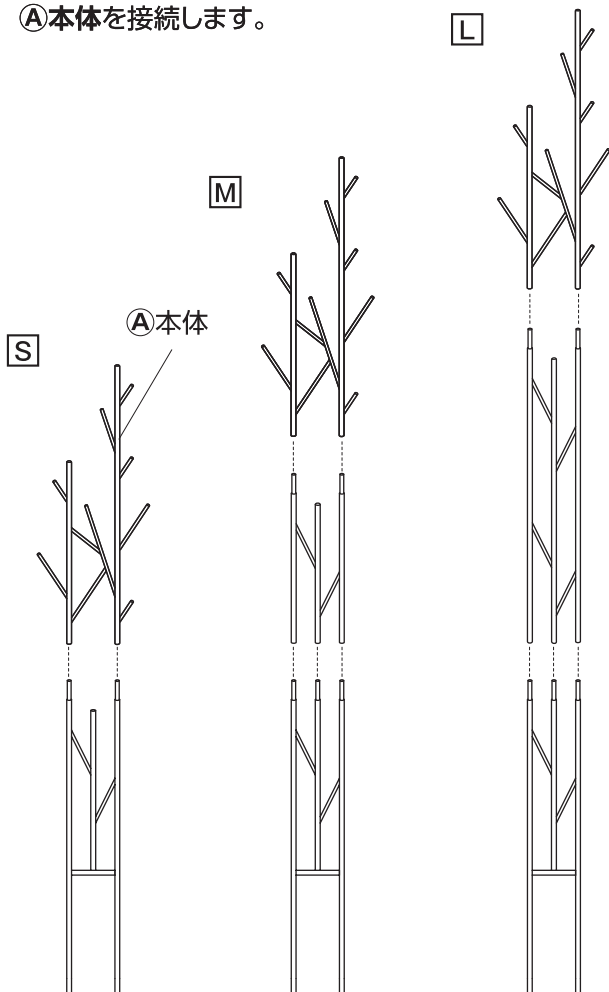
組立方法

●平坦な場所で、空き箱を下に敷いてから組み立てると商品にキズつきません。



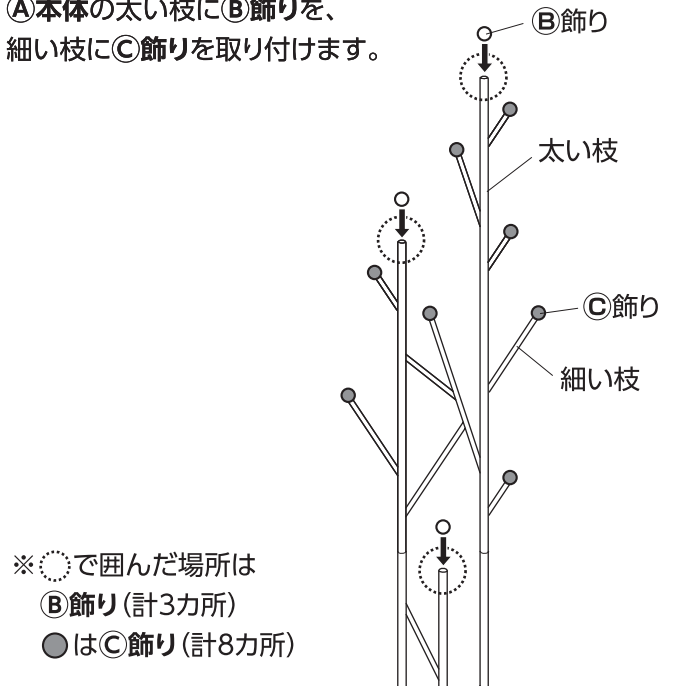
1 本体を接続します

① 本体を接続します。



2 飾りを取り付けます

② 本体の太い枝に②飾りを、
細い枝に③飾りを取り付けます。



※ ○で囲んだ場所は

●飾り (計3カ所)

●はC飾り (計8カ所)

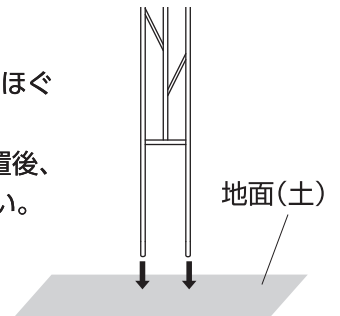
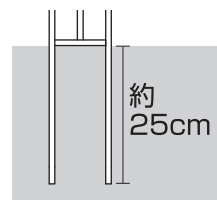
3 設置します

地面(土)に埋め込みます。

※地面が硬い場合は、土をほぐしてください。

※転倒防止のため、本体設置後、
周囲の土を固めてください。

■埋め込みの深さ

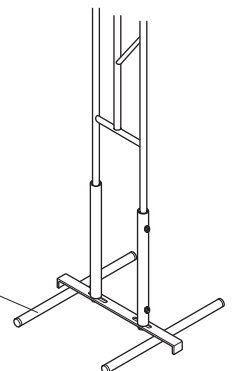


ご理解ください

組み立て完了後、接続部に多少のグラツキが生じる場合があります。ご了承ください。

※別売のモダントレリス 木立用スタンド(TSS-09)を使用すると、地面に埋め込めない場所にも、設置することができます。

モダントレリス用
スタンド(TSS-09)



品番	材質	外形寸法(cm) ※高さは埋め込み部を含む
TSS-06	本体：スチール (表面処理 / ポリエステル樹脂粉体塗装) 飾り：シリコンゴム	幅25×高さ120×厚さ2
TSS-07		幅25×高さ150×厚さ2
TSS-08		幅25×高さ180×厚さ2

◆部品の形状、仕様等が、出荷時期によって、予告なく若干変更される場合があります。ご了承ください。

◆ご不要になった商品は、地域の条例等に従って正しく処分してください。

ご使用上のお願い

- 本商品は一般家庭での使用を目的としたものです。公共および商業施設では使用しないでください。
- 素材の性質上、サビや劣化、退色は避けられません。
- サビが衣類等に付かないようご注意ください。
- 紫外線の影響により、塗装が変色する場合があります。
- 屋外で使用、放置すると、紫外線や汚れなどにより劣化が進みますので、定期的にメンテナンスすることをおすすめします。また破損、割れが確認された場合、事故防止のため、処分してください。
- ハンドメイド商品のため、色および形状等がバラつく場合があります。
- 本商品は塗装をしておりますが、設置場所の環境(塩害を受けやすい沿岸部付近、車の排気ガスを受けやすい場所)により、変色や腐食の進行を早めることがあります。また、接合部や小さなキズから錆びることがあります。

定期点検・お手入れ

汚れを落とすとき

- 日常のお手入れは、乾いたやわらかい布でからぶきしてください。
- 著しい汚れを落とす場合は、うすめた中性洗剤を使用してください。

メンテナンスについて

- 安全のため、定期的(2~3カ月を目安)にガタツキや接続部にゆるみがないか確認してご使用ください。
- 長くお使いいただくためには、定期的なメンテナンスをおすすめします。
- サビを防ぐため粉体塗装をしていますが、小さいキズなどを発見した場合は、市販の塗料で補修することをおすすめします。
- 塗装される場合は、その塗料の使用説明に従って、風通しの良い場所(屋外など)で換気に注意して作業を行ってください。
- 塗装をする際は、ゴミ、汚れなどを落としてください。

使い方・お手入れなどのご相談は…

タカショー お客様サービスセンター

受付時間/月~金 AM9:00~PM5:00(祝日は除く)

通話料無料

こい よいにわ
0120-51-4128

【お客様サービスセンターにおけるお客様の個人情報のお取り扱いについて】

株式会社タカショーおよびタカショーグループ関連会社は、お客様の個人情報をご相談対応などに利用させていただき、ご相談内容は録音させていただきます。

また、折り返し電話をさせていただくための、発信番号を通知いただいております。

なお、個人情報は適切に管理し、業務上、正当な理由がある場合を除き、第三者に開示・提供いたしません。

個人情報に関するお問い合わせは、お客様サービスセンターまでご連絡ください。